

## 第 1 2 2 回事業年度財務諸表等

〔 平成 1 8 年 4 月 1 日から  
平成 1 9 年 3 月 3 1 日まで 〕

財 務 諸 表

剰余金処分表

附 属 明 細 書

決 算 報 告 書 等

## 第 1 2 2 回事業年度下半期損益計算書等

〔 平成 1 8 年 1 0 月 1 日から  
平成 1 9 年 3 月 3 1 日まで 〕

日 本 銀 行

## 第 1 2 2 回事業年度財務諸表

〔 平成 1 8 年 4 月 1 日から  
平成 1 9 年 3 月 3 1 日まで 〕

日 本 銀 行

# 1. 財 産 目 録

第122回事業年度末(平成19年3月31日現在)

日本銀行

| 科 目           | 金 額                 | 備 考                      |
|---------------|---------------------|--------------------------|
| ( 資 産 の 部 )   | 円                   |                          |
| 金 地 金         | 441,253,409,037     |                          |
| 現 金           | 199,839,993,801     |                          |
| 買 現 先 勘 定     | 4,506,248,595,830   | 43 口                     |
| 国 債           | 76,445,744,145,213  | 額 面 75,386,886,000,000 円 |
| 金銭の信託(信託財産株式) | 1,783,331,178,571   |                          |
| 貸 出 金         | 23,187,700,000,000  |                          |
| 電 子 貸 付       | 23,187,700,000,000  | 430 口                    |
| 外 国 為 替       | 5,419,430,592,631   |                          |
| 外 貨 預 け 金     | 10,888,147,634      |                          |
| 外 貨 債 券       | 5,219,134,854,578   |                          |
| 外 貨 投 資 信 託   | 40,845,892,975      |                          |
| 外 貨 金 銭 の 信 託 | 148,561,697,444     |                          |
| 代 理 店 勘 定     | 41,017,172,912      | 預け先 96 か所                |
| そ の 他 資 産     | 493,719,064,254     |                          |
| 取立未済切手手形      | 5,181,512,030       | 47 枚                     |
| 預貯金保険機構出資金    | 225,000,000         | 2 口                      |
| 国際金融機関出資      | 15,278,374,364      | 1 口                      |
| 預金保険機構住専勘定拠出金 | 100,000,000,000     | 1 口                      |
| 新金融安定化基金拠出金   | 20,000,000,000      | 1 口                      |
| 政府勘定保管金       | 51,549,934,762      | 6 種                      |
| 未 収 利 息       | 167,787,768,942     |                          |
| そ の 他 の 資 産   | 133,696,474,156     |                          |
| 有 形 固 定 資 産   | 222,416,944,787     |                          |
| 建 物           | 120,039,819,128     | 延面積 646,432.49 平方メートル    |
| 土 地           | 82,904,901,196      | 718,484.51 平方メートル        |
| 建 設 仮 勘 定     | 2,461,909,919       |                          |
| その他の有形固定資産    | 17,010,314,544      | 動 産 11,889 点             |
| 無 形 固 定 資 産   | 246,417,565         |                          |
| 権 利 金         | 246,417,565         |                          |
| 資 産 の 部 合 計   | 112,740,947,514,601 |                          |

| 科 目                     | 金 額                 | 備 考     |
|-------------------------|---------------------|---------|
| ( 負 債 の 部 )             | 円                   |         |
| 発 行 銀 行 券               | 75,894,119,944,509  |         |
| 預 金                     | 11,709,500,403,808  |         |
| 当 座 預 金                 | 11,675,856,326,205  | 1,219 口 |
| そ の 他 預 金               | 33,644,077,603      | 124 口   |
| 政 府 預 金                 | 5,531,052,493,338   |         |
| 当 座 預 金                 | 149,999,243,955     |         |
| 国 内 指 定 預 金             | 5,124,329,394,006   |         |
| そ の 他 政 府 預 金           | 256,723,855,377     |         |
| 売 現 先 勘 定               | 12,879,647,538,602  | 45 口    |
| そ の 他 負 債               | 177,748,208,973     |         |
| 未 払 送 金 為 替             | 8,341,922,433       |         |
| 未 経 過 割 引 料 利 息 そ の 他   | 114,324,651         |         |
| 未 払 法 人 税 等             | 77,120,000,000      |         |
| そ の 他 の 負 債             | 92,171,961,889      |         |
| 退 職 給 付 引 当 金           | 186,507,021,868     |         |
| 債 券 取 引 損 失 引 当 金       | 2,243,348,993,013   |         |
| 外 国 為 替 等 取 引 損 失 引 当 金 | 794,500,000,000     |         |
| 負 債 の 部 合 計             | 109,416,424,604,111 |         |
| ( 資 本 の 部 )             |                     |         |
| 資 本 金                   | 100,000,000         |         |
| 法 定 準 備 金               | 2,543,886,169,515   |         |
| 特 別 準 備 金               | 13,196,452          |         |
| 当 期 剰 余 金               | 780,523,544,523     |         |
| 資 本 の 部 合 計             | 3,324,522,910,490   |         |
| 負 債 お よ び 資 本 の 部 合 計   | 112,740,947,514,601 |         |

## 2. 貸借対照表

第122回事業年度末（平成19年3月31日現在）

（単位：円）

| 科 目                       | 金 額                 | 科 目                     | 金 額                 |
|---------------------------|---------------------|-------------------------|---------------------|
| （ 資 産 の 部 ）               |                     | （ 負 債 の 部 ）             |                     |
| 金 地 金                     | 441,253,409,037     | 発 行 銀 行 券               | 75,894,119,944,509  |
| 現 金                       | 199,839,993,801     | 預 金                     | 11,709,500,403,808  |
| 買 現 先 勘 定                 | 4,506,248,595,830   | 当 座 預 金                 | 11,675,856,326,205  |
| 国 債                       | 76,445,744,145,213  | そ の 他 預 金               | 33,644,077,603      |
| 金銭の信託（信託財産株式）             | 1,783,331,178,571   | 政 府 預 金                 | 5,531,052,493,338   |
| 貸 出 金                     | 23,187,700,000,000  | 当 座 預 金                 | 149,999,243,955     |
| 電 子 貸 付                   | 23,187,700,000,000  | 国 内 指 定 預 金             | 5,124,329,394,006   |
| 外 国 為 替                   | 5,419,430,592,631   | そ の 他 政 府 預 金           | 256,723,855,377     |
| 外 貨 預 け 金                 | 10,888,147,634      | 売 現 先 勘 定               | 12,879,647,538,602  |
| 外 貨 債 券                   | 5,219,134,854,578   | そ の 他 負 債               | 177,748,208,973     |
| 外 貨 投 資 信 託               | 40,845,892,975      | 未 払 送 金 為 替             | 8,341,922,433       |
| 外 貨 金 銭 の 信 託             | 148,561,697,444     | 未 経 過 割 引 料 利 息 そ の 他   | 114,324,651         |
| 代 理 店 勘 定                 | 41,017,172,912      | 未 払 法 人 税 等             | 77,120,000,000      |
| そ の 他 資 産                 | 493,719,064,254     | そ の 他 の 負 債             | 92,171,961,889      |
| 取 立 未 済 切 手 手 形           | 5,181,512,030       | 退 職 給 付 引 当 金           | 186,507,021,868     |
| 預 貯 金 保 険 機 構 出 資 金       | 225,000,000         | 債 券 取 引 損 失 引 当 金       | 2,243,348,993,013   |
| 国 際 金 融 機 関 出 資           | 15,278,374,364      | 外 国 為 替 等 取 引 損 失 引 当 金 | 794,500,000,000     |
| 預 金 保 険 機 構 住 専 勘 定 拠 出 金 | 100,000,000,000     | 負 債 の 部 合 計             | 109,416,424,604,111 |
| 新 金 融 安 定 化 基 金 拠 出 金     | 20,000,000,000      | （ 資 本 の 部 ）             |                     |
| 政 府 勘 定 保 管 金             | 51,549,934,762      | 資 本 金                   | 100,000,000         |
| 未 収 利 息                   | 167,787,768,942     | 法 定 準 備 金               | 2,543,886,169,515   |
| そ の 他 の 資 産               | 133,696,474,156     | 特 別 準 備 金               | 13,196,452          |
| 有 形 固 定 資 産               | 222,416,944,787     | 当 期 剰 余 金               | 780,523,544,523     |
| 建 物                       | 120,039,819,128     | 資 本 の 部 合 計             | 3,324,522,910,490   |
| 土 地                       | 82,904,901,196      |                         |                     |
| 建 設 仮 勘 定                 | 2,461,909,919       |                         |                     |
| そ の 他 の 有 形 固 定 資 産       | 17,010,314,544      |                         |                     |
| 無 形 固 定 資 産               | 246,417,565         |                         |                     |
| 権 利 金                     | 246,417,565         |                         |                     |
| 資 産 の 部 合 計               | 112,740,947,514,601 | 負 債 お よ び 資 本 の 部 合 計   | 112,740,947,514,601 |

### 3. 損益計算書

第122回事業年度 (平成18年 4月 1日から  
平成19年 3月31日まで)

(単位:円)

| 科 目              | 金 額               |
|------------------|-------------------|
| 経常収益             | 1,383,734,366,833 |
| 貸出金利息            | 56,003,102,185    |
| 貸付金利息            | 56,003,102,185    |
| 買現先利息            | 14,383,131,394    |
| 買入手形割引料          | 2,310,009,488     |
| 国債利息             | 575,609,074,868   |
| 資産担保証券利息         | 1,342,444         |
| 国債売却益            | 8,675,394,853     |
| 外国為替収益           | 424,009,980,028   |
| 為替差益             | 201,197,801,285   |
| 外貨債券収益           | 209,025,158,830   |
| 外貨投資信託収益         | 3,574,764,440     |
| 外貨金銭の信託運用益       | 8,434,693,883     |
| 外貨預け金等利息         | 1,777,561,590     |
| その他経常収益          | 302,742,331,573   |
| 金銭の信託(信託財産株式)運用益 | 243,372,076,812   |
| 受取配当金            | 710,585,321       |
| 受入手数料            | 48,342,358,441    |
| その他の経常収益         | 10,317,310,999    |
| 経常費用             | 331,254,491,103   |
| 売現先利息            | 50,552,373,315    |
| 売出手形支払割引料        | 405,434,947       |
| 国債売却損            | 27,264,154,708    |

| 科 目             | 金 額               |
|-----------------|-------------------|
| 経費              | 224,912,424,367   |
| 銀行券製造費          | 55,595,504,000    |
| 国庫国債事務費         | 41,734,936,079    |
| 給与等             | 50,177,445,019    |
| 交通通信費           | 5,564,675,098     |
| 修繕費             | 1,542,395,238     |
| 一般事務費           | 50,084,225,651    |
| 租税公課            | 3,993,884,875     |
| 減価償却費           | 16,219,358,407    |
| その他経常費用         | 28,120,103,766    |
| 支払手数料           | 174,150,812       |
| その他の経常費用        | 27,945,952,954    |
| 経常利益            | 1,052,479,875,730 |
| 特別利益            | 1,293,578,893     |
| 固定資産処分益         | 1,293,578,893     |
| 特別損失            | 101,074,237,689   |
| 固定資産処分損         | 476,237,689       |
| 外国為替等取引損失引当金繰入額 | 100,598,000,000   |
| 税引前当期剰余金        | 952,699,216,934   |
| 法人税、住民税及び事業税    | 172,175,672,411   |
| 当期剰余金           | 780,523,544,523   |

## 重要な会計方針

### 1．有価証券の評価基準及び評価方法

円貨建債券及びコマーシャル・ペーパーの評価は、移動平均法による償却原価法により行っている。

外貨建債券及び外貨建投資信託の評価は、時価法により行っている。

株式の評価は、移動平均法による原価法により行っている。

株式の時価が著しく下落した場合には、減損処理を行っている。

なお、金銭の信託の信託財産として保有する有価証券の評価は、当該有価証券の種類に応じ、上記と同様の方法により行っている。

### 2．有形固定資産及び無形固定資産の減価償却方法

有形固定資産及び無形固定資産については、それぞれ次の方法により償却している。

建 物：定率法を採用し、税法基準の償却率による。ただし、平成10年4月1日以後の取得分は定額法を採用し、税法基準の償却率による。

建物付属設備：定率法を採用し、税法基準の償却率による。

及 び 動 産

そ の 他：税法基準に準拠している。

### 3．外貨建資産及び負債の本邦通貨への換算基準

外貨建資産及び負債については、期末日における外国為替相場による円換算額を付している。ただし、国際金融機関出資の換算は、取得時における外国為替相場を用いて行っている。

#### 4 . 引当金の計上基準

##### ( 1 ) 貸倒引当金

貸倒引当金は、過去の一定期間における貸倒実績から算出した貸倒実績率に基づき計上している。ただし、特定の債権について政策委員会が特に必要と認める場合には、別途の所要額を計上している。

##### ( 2 ) 退職給付引当金

退職給付引当金は、事業年度末における退職給付債務の見込額に基づき、必要額を計上している。

また、数理計算上の差異は、発生時の従業員の平均残存勤務期間内の一定の年数（10年）による定額法により、翌事業年度から費用処理することとしている。

##### ( 3 ) 債券取引損失引当金及び外国為替等取引損失引当金

債券取引損失引当金及び外国為替等取引損失引当金は、日本銀行法施行令（平成9年政令第385号）第15条、日本銀行法施行規則（平成10年大蔵省令第3号）第9条から第11条及び会計規程第18条の規定に基づき計上している。

##### ( 4 ) 株式取引損失引当金

株式取引損失引当金は、金銭の信託の信託財産として保有する株式の時価の総額が帳簿価額の総額を下回る場合に、その差額に対して計上している。



## そ の 他 の 注 記 事 項

固定資産の分類及び表示方法については、本事業年度より、「動産不動産」を「有形固定資産」、「無形固定資産」または「その他資産」に分類、表示する等の変更を行っている。

## 退職給付会計に係る注記事項

### 1. 退職給付債務に関する事項

(円)

|             |                       |                 |
|-------------|-----------------------|-----------------|
| 退職給付債務      | (A)                   | 202,007,149,000 |
| 年金資産        | (B)                   |                 |
| <hr/>       |                       |                 |
| 未積立退職給付債務   | (C) = (A) + (B)       | 202,007,149,000 |
| 未認識数理計算上の差異 | (D)                   | 15,500,127,132  |
| 未認識過去勤務債務   | (E)                   |                 |
| <hr/>       |                       |                 |
| 貸借対照表計上額純額  | (F) = (C) + (D) + (E) | 186,507,021,868 |
| 前払年金費用      | (G)                   |                 |
| <hr/>       |                       |                 |
| 退職給付引当金     | (F) - (G)             | 186,507,021,868 |

### 2. 退職給付費用の内訳

(円)

|                    |                |
|--------------------|----------------|
| 勤務費用               | 4,775,507,000  |
| 利息費用               | 4,057,247,000  |
| 期待運用収益             |                |
| 数理計算上の差異の費用処理額     | 3,265,947,787  |
| 過去勤務債務の費用処理額       |                |
| その他（臨時に支払った割増退職金等） |                |
| <hr/>              |                |
| 退職給付費用             | 12,098,701,787 |

### 3. 退職給付債務等の計算基礎

|                |        |
|----------------|--------|
| 割引率            | 2.0%   |
| 期待運用収益率        |        |
| 退職給付見込額の期間配分方法 | 期間定額基準 |
| 数理計算上の差異の処理年数  | 10年    |
| 過去勤務債務の処理年数    |        |

平成19年5月1日

日本銀行第122回事業年度財務諸表  
についての監事の意見

日本銀行法（平成9年法律第89号）第52条第1項の規定に基づき、第122回事業年度に係る下記財務諸表を監査した結果、その記載事項は、日本銀行の平成19年3月31日現在の財産の状況及び平成19年3月31日をもって終了した事業年度の損益の状況を適正に示しているものと認める。

記

財 産 目 録

貸 借 対 照 表

損 益 計 算 書

日本銀行監事

村 山 俊 晴 

鈴 木 三 也 

佐々木 靖 忠 

## 第 1 2 2 回事業年度剰余金処分表

〔 平成 1 8 年 4 月 1 日から  
平成 1 9 年 3 月 3 1 日まで 〕

日 本 銀 行

# 剰余金処分表

( 第 1 2 2 回事業年度 )

( 単位 : 円 )


|                         |                 |
|-------------------------|-----------------|
| 当 期 剰 余 金               | 780,523,544,523 |
| 処 分                     |                 |
| 法 定 準 備 金 積 立 額         | 39,026,177,227  |
| 配当金 ( 年 5 / 1 0 0 の割合 ) | 5,000,000       |
| 国 庫 納 付 金               | 741,492,367,296 |
| 合 計                     | 780,523,544,523 |

平成19年5月1日

日本銀行第122回事業年度剰余金処分表  
についての監事の意見

第122回事業年度剰余金処分表を監査した結果、日本銀行の平成19年3月31日をもって終了した事業年度の剰余金は、日本銀行法第53条の規定に基づき適正に処分されているものと認める。

日本銀行監事

村山俊晴 

鈴木三也 

佐々木靖忠 

## 第 1 2 2 回事業年度附属明細書

〔 平成 1 8 年 4 月 1 日から  
平成 1 9 年 3 月 3 1 日まで 〕

日 本 銀 行

## 第122回事業年度附属明細書

日本銀行

### 1. 資産の明細

#### (1) 金地金

(単位:円)

| 区 分 | 年度初残高           | 年度末残高           | 年度中増減( )高 |
|-----|-----------------|-----------------|-----------|
| 金地金 | 441,253,409,037 | 441,253,409,037 | 0         |

#### (2) 現金

(単位:円)

| 区 分 | 年度初残高           | 年度末残高           | 年度中増減( )高      |
|-----|-----------------|-----------------|----------------|
| 現金  | 219,707,746,375 | 199,839,993,801 | 19,867,752,574 |

(注) 「現金」に計上しているのは支払元貨幣(金融機関等の求めに応じて払い出される貨幣)である。

#### (3) 買現先勘定

(単位:円)

| 区 分    | 年度初残高             | 年度末残高             | 年度中増減( )高         |
|--------|-------------------|-------------------|-------------------|
| 買現先勘定  | 5,189,764,385,754 | 4,506,248,595,830 | 683,515,789,924   |
| 国債買現先  | 2,815,865,998,403 | 4,198,559,682,532 | 1,382,693,684,129 |
| C P買現先 | 2,373,898,387,351 | 307,688,913,298   | 2,066,209,474,053 |

(注) 「買現先勘定」とは、国債及びC Pの売戻条件付買入れに伴って発生する金銭債権の額である。

#### (4) 買入手形

(単位:円)

| 区 分  | 年度初残高              | 年度末残高 | 年度中増減( )高          |
|------|--------------------|-------|--------------------|
| 買入手形 | 37,814,400,000,000 | 0     | 37,814,400,000,000 |



### (5) 国債

(単位:円)

| 区 分     | 年度初残高              | 年度末残高              | 年度中増減( )高          |
|---------|--------------------|--------------------|--------------------|
| 短期国債    | 32,798,773,183,038 | 27,206,520,303,094 | 5,592,252,879,944  |
| 政府短期証券  | 6,332,403,529,428  | 5,515,585,773,224  | 816,817,756,204    |
| 割引短期国債  | 26,466,369,653,610 | 21,690,934,529,870 | 4,775,435,123,740  |
| 長期国債    | 60,474,352,720,578 | 49,239,223,842,119 | 11,235,128,878,459 |
| 利付国債2年  | 6,051,725,177,370  | 3,684,107,153,198  | 2,367,618,024,172  |
| 利付国債5年  | 11,102,064,648,454 | 7,404,799,324,502  | 3,697,265,323,952  |
| 利付国債6年  | 669,953,298,236    | 0                  | 669,953,298,236    |
| 利付国債10年 | 29,697,435,600,756 | 24,473,596,430,072 | 5,223,839,170,684  |
| 利付国債20年 | 12,953,173,995,762 | 13,676,720,934,347 | 723,546,938,585    |
| 合 計     | 93,273,125,903,616 | 76,445,744,145,213 | 16,827,381,758,403 |

### (6) 資産担保証券

(単位:円)

| 区 分     | 年度初残高           | 年度末残高 | 年度中増減( )高       |
|---------|-----------------|-------|-----------------|
| 資産担保証券  | 106,498,657,556 | 0     | 106,498,657,556 |
| 資産担保C P | 106,498,657,556 | 0     | 106,498,657,556 |

### (7) 金銭の信託(信託財産株式)

(単位:円)

| 区 分           | 年度初残高             | 年度末残高             | 年度中増減( )高       |
|---------------|-------------------|-------------------|-----------------|
| 金銭の信託(信託財産株式) | 1,996,961,833,545 | 1,783,331,178,571 | 213,630,654,974 |
| 株式            | 1,973,659,044,580 | 1,760,728,824,276 | 212,930,220,304 |
| 未収配当金等        | 23,302,788,965    | 22,602,354,295    | 700,434,670     |

(注) 「金銭の信託(信託財産株式)」とは、信託銀行を通じて金融機関から買い入れた株式(受渡しペー  
ス)などである。

## (8) 貸出金

(単位:円)

| 区 分                   | 年度初残高          | 年度末残高              | 年度中増減( )高          |
|-----------------------|----------------|--------------------|--------------------|
| 電子貸付                  | 30,000,000,000 | 23,187,700,000,000 | 23,157,700,000,000 |
| 補完貸付                  | 30,000,000,000 | 2,781,900,000,000  | 2,751,900,000,000  |
| 共通担保資金供給オペレーションによる貸付金 | 0              | 20,405,800,000,000 | 20,405,800,000,000 |
| 合 計                   | 30,000,000,000 | 23,187,700,000,000 | 23,157,700,000,000 |

## (9) 外国為替

(単位:円)

| 区 分     | 年度初残高             | 年度末残高             | 年度中増減( )高       |
|---------|-------------------|-------------------|-----------------|
| 外貨預け金   | 57,106,716,593    | 10,888,147,634    | 46,218,568,959  |
| 外貨債券    | 4,798,178,387,438 | 5,219,134,854,578 | 420,956,467,140 |
| 外貨投資信託  | 37,230,628,535    | 40,845,892,975    | 3,615,264,440   |
| 外貨金銭の信託 | 105,034,132,637   | 148,561,697,444   | 43,527,564,807  |
| 合 計     | 4,997,549,865,203 | 5,419,430,592,631 | 421,880,727,428 |

(注1) 「外貨預け金」とは、外国中央銀行、国際決済銀行等への預け金である。

(注2) 「外貨債券」とは、外国政府等の発行する国債等である。

(注3) 「外貨債券」の年度末残高のうち 1,575,635,756,601円は、債券貸借取引により貸し付けているものである。

## (10) 代理店勘定

(単位:円)

| 区 分   | 年度初残高          | 年度末残高          | 年度中増減( )高      |
|-------|----------------|----------------|----------------|
| 代理店勘定 | 92,454,127,477 | 41,017,172,912 | 51,436,954,565 |

(注) 「代理店勘定」とは、国庫国債事務の取扱いを委託した日本銀行の代理店に対する支払資金等の預け金などである。

## (11) その他資産

(単位:円)

| 区 分           | 年度初残高           | 年度末残高           | 年度中増減( )高      |
|---------------|-----------------|-----------------|----------------|
| 取立未済切手手形      | 4,110,181,282   | 5,181,512,030   | 1,071,330,748  |
| 預貯金保険機構出資金    | 225,000,000     | 225,000,000     | 0              |
| 国際金融機関出資      | 15,278,374,364  | 15,278,374,364  | 0              |
| 預金保険機構住専勘定拠出金 | 100,000,000,000 | 100,000,000,000 | 0              |
| 新金融安定化基金拠出金   | 20,000,000,000  | 20,000,000,000  | 0              |
| 政府勘定保管金       | 72,689,216,723  | 51,549,934,762  | 21,139,281,961 |
| 未収利息          | 189,107,174,138 | 167,787,768,942 | 21,319,405,196 |
| その他の資産        | 72,599,548,155  | 133,696,474,156 | 61,096,926,001 |
| 合 計           | 474,009,494,662 | 493,719,064,254 | 19,709,569,592 |

(注1) 「取立未済切手手形」とは、現金として受け入れた小切手、手形類で取立未済のものである。

(注2) 「国際金融機関出資」とは、国際決済銀行への出資である。

(注3) 「預金保険機構住専勘定拠出金」とは、預金保険機構特定住宅金融専門会社債権債務処理勘定に対する拠出金である。

(注4) 「新金融安定化基金拠出金」とは、社団法人新金融安定化基金に対する拠出金である。

(注5) 「政府勘定保管金」とは、日本銀行が国庫金として受け入れた引揚貨幣(磨損その他の事由により流通に不相当となった貨幣)などである。

(注6) 「その他の資産」の年度末残高のうち 360,830,246円は、従来「動産不動産」のうち「保証金権利金」に含まれていた建物保証金敷金である。

## (12) 有形固定資産

(単位:円)

| 区 分            | 年度初残高                           | 年度中増加額                  | 年度中減少額                       |                       | 年度末残高                           | 減価償却<br>累計額            |
|----------------|---------------------------------|-------------------------|------------------------------|-----------------------|---------------------------------|------------------------|
|                |                                 |                         |                              | うち 償 却                |                                 |                        |
| 建 物            | 125,931,469,391<br>(648,220.22) | 4,728,166,830<br>(0.00) | 10,619,817,093<br>(1,787.73) | 10,574,888,572<br>( ) | 120,039,819,128<br>(646,432.49) | 252,221,507,412<br>( ) |
| 土 地            | 82,905,561,727<br>(726,376.24)  | 0<br>(0.00)             | 660,531<br>(7,891.73)        | ( )                   | 82,904,901,196<br>(718,484.51)  | ( )                    |
| 建設仮勘定          | 299,048,222                     | 7,127,302,194           | 4,964,440,497                |                       | 2,461,909,919                   |                        |
| その他の<br>有形固定資産 | 17,679,750,952<br>(12,072)      | 4,225,146,043<br>(265)  | 4,894,582,451<br>(448)       | 4,496,344,837<br>( )  | 17,010,314,544<br>(11,889)      | 27,292,025,989<br>( )  |
| 合 計            | 226,815,830,292                 | 16,080,615,067          | 20,479,500,572               | 15,071,233,409        | 222,416,944,787                 | 279,513,533,401        |

(注1) 建物及び土地の( )内の数字は面積(単位:m<sup>2</sup>)。

(注2) その他の有形固定資産の( )内の数字は動産の点数。

(注3) 建物の増加額は、営業所等の改修工事である。

(注4) 建設仮勘定の増加額は、営業所等の改築・改修工事に関するものである。

(注5) その他の有形固定資産の増加額のうち主なものは、銀行券自動鑑査機の取得である。

## (13) 無形固定資産

(単位:円)

| 区 分 | 年度初残高       | 年度中増加額    | 年度中減少額     |            | 年度末残高       | 減価償却<br>累計額 |
|-----|-------------|-----------|------------|------------|-------------|-------------|
|     |             |           |            | うち 償 却     |             |             |
| 権利金 | 292,808,202 | 3,139,000 | 49,529,637 | 49,529,637 | 246,417,565 | 690,071,736 |
| 合 計 | 292,808,202 | 3,139,000 | 49,529,637 | 49,529,637 | 246,417,565 | 690,071,736 |

## 2. 負債及び資本の明細

### (1) 発行銀行券

(単位:円)

| 区 分      | 年度初残高              | 年度末残高              | 年度中増減( )高       |
|----------|--------------------|--------------------|-----------------|
| 一万円券     | 68,436,282,310,000 | 69,348,260,030,000 | 911,977,720,000 |
| 五千円券     | 2,522,660,115,000  | 2,552,028,815,000  | 29,368,700,000  |
| 二千円券     | 433,762,076,000    | 311,929,611,000    | 121,832,465,000 |
| 千円券      | 3,422,597,563,000  | 3,520,640,397,000  | 98,042,834,000  |
| その他発行銀行券 | 162,823,004,094    | 161,261,091,509    | 1,561,912,585   |
| 合 計      | 74,978,125,068,094 | 75,894,119,944,509 | 915,994,876,415 |

(注) 「その他発行銀行券」とは、上記4券種以外で現在も有効な五百円券、百円券、五十円券、十円券、五円券及び一円券の合計である。

### (2) 預金

(単位:円)

| 区 分    | 年度初残高              | 年度末残高              | 年度中増減( )高          |
|--------|--------------------|--------------------|--------------------|
| 当座預金   | 31,201,506,527,869 | 11,675,856,326,205 | 19,525,650,201,664 |
| 当座預金   | 29,862,129,425,312 | 11,310,600,686,151 | 18,551,528,739,161 |
| 別口当座預金 | 1,339,377,102,557  | 365,255,640,054    | 974,121,462,503    |
| その他預金  | 212,685,813,894    | 33,644,077,603     | 179,041,736,291    |
| 合 計    | 31,414,192,341,763 | 11,709,500,403,808 | 19,704,691,937,955 |

(注1) 内訳の「当座預金」とは、金融機関（短資業者、証券金融会社を含む。）から受け入れた預金である。

(注2) 「別口当座預金」とは、証券会社等金融機関以外の先から受け入れた預金である。

(注3) 「その他預金」とは、外国中央銀行等から受け入れた預金である。

### (3) 政府預金

(単位:円)

| 区 分     | 年度初残高             | 年度末残高             | 年度中増減( )高         |
|---------|-------------------|-------------------|-------------------|
| 当座預金    | 150,000,110,757   | 149,999,243,955   | 866,802           |
| 国内指定預金  | 6,122,691,900,772 | 5,124,329,394,006 | 998,362,506,766   |
| その他政府預金 | 296,659,559,164   | 256,723,855,377   | 39,935,703,787    |
| 合 計     | 6,569,351,570,693 | 5,531,052,493,338 | 1,038,299,077,355 |

(注1) 「国内指定預金」とは、国庫の運営上発生した余裕金で当座預金から組替整理された預金である。

(注2) 「その他政府預金」は、別口預金（資産勘定の「現金」や「政府勘定保管金」に計上している支払元貨幣や引揚貨幣残高に対する見合い預金等）などである。

#### (4) 売現先勘定

(単位:円)

| 区 分    | 年度初残高              | 年度末残高              | 年度中増減( )高          |
|--------|--------------------|--------------------|--------------------|
| 対政府    | 20,845,735,741,009 | 12,231,425,938,702 | 8,614,309,802,307  |
| 対外国中銀等 | 2,910,798,592,550  | 648,221,599,900    | 2,262,576,992,650  |
| その他    | 601,187,452,320    | 0                  | 601,187,452,320    |
| 合 計    | 24,357,721,785,879 | 12,879,647,538,602 | 11,478,074,247,277 |

(注) 「売現先勘定」とは、国債の買戻条件付売却に伴って発生する金銭債務の額である。

#### (5) 売出手形

(単位:円)

| 区 分  | 年度初残高             | 年度末残高 | 年度中増減( )高         |
|------|-------------------|-------|-------------------|
| 売出手形 | 1,400,500,000,000 | 0     | 1,400,500,000,000 |

#### (6) その他負債

(単位:円)

| 区 分         | 年度初残高           | 年度末残高           | 年度中増減( )高      |
|-------------|-----------------|-----------------|----------------|
| 未払送金為替      | 7,329,625,890   | 8,341,922,433   | 1,012,296,543  |
| 未経過割引料利息その他 | 523,355,071     | 114,324,651     | 409,030,420    |
| 未払法人税等      | 116,947,000,000 | 77,120,000,000  | 39,827,000,000 |
| その他の負債      | 36,275,894,055  | 92,171,961,889  | 55,896,067,834 |
| 合 計         | 161,075,875,016 | 177,748,208,973 | 16,672,333,957 |

## (7) 引当金

(単位:円)

| 区 分          | 年度初残高             | 年度中増加額          | 年度中減少額        | 年度末残高             |
|--------------|-------------------|-----------------|---------------|-------------------|
| 退職給付引当金      | 183,564,330,885   | 12,098,701,787  | 9,156,010,804 | 186,507,021,868   |
| 債券取引損失引当金    | 2,243,348,993,013 | 0               | 0             | 2,243,348,993,013 |
| 外国為替等取引損失引当金 | 693,902,000,000   | 100,598,000,000 | 0             | 794,500,000,000   |
| 合 計          | 3,120,815,323,898 | 112,696,701,787 | 9,156,010,804 | 3,224,356,014,881 |

(注) 引当金の計上は、重要な会計方針に沿って行っている。

## (8) 資本金、準備金

(単位:円)

| 区 分   | 年度初残高             | 年度中増加額         | 年度中減少額 | 年度末残高             |
|-------|-------------------|----------------|--------|-------------------|
| 資本金   | 100,000,000       | 0              | 0      | 100,000,000       |
| 法定準備金 | 2,527,193,679,349 | 16,692,490,166 | 0      | 2,543,886,169,515 |
| 特別準備金 | 13,196,452        | 0              | 0      | 13,196,452        |
| 合 計   | 2,527,306,875,801 | 16,692,490,166 | 0      | 2,543,999,365,967 |

(注1) 「法定準備金」とは、日本銀行法第53条第1項及び第2項の規定に基づき、損失の補てんまたは配当に充てるために積み立てた準備金である。

(注2) 「特別準備金」とは、戦後の金融機関再建整備促進のため、大蔵大臣命令により他の金融機関とともに昭和20年上期から昭和24年上期までの間支払停止した配当金の相当額を日本銀行法の一部を改正する等の法律（昭和22年法律第46号）附則の規定により積み立てた準備金である。

### 3. 収益及び費用の内容

#### (1) 経常収益

貸出金利息

貸付金利息

電子貸付に係る利息 56,003,102,185円である。

買現先利息

国債の売戻条件付買入れに伴う受入利息 13,103,256,450円及びコマーシャル・ペーパーの売戻条件付買入れに伴う受入利息 1,279,874,944円である。

買入手形割引料

手形の買入れに伴う割引料 2,310,009,488円である。

国債利息

国債の受入利息及び利息調整額 575,609,074,868円である。

資産担保証券利息

資産担保証券の利息調整額 1,342,444円である。

国債売却益

短期国債の売却に伴う利益金 5,118,936,190円及び長期国債の売却に伴う利益金 3,556,458,663円である。

外国為替収益

為替差益

年度中の外国為替相場の変動により生じた利益金 201,197,801,285円である。

外貨債券収益

外貨債券の受入利息 192,473,720,749円、貸出料 1,390,472,643円並びに売却、償還及び期末の評価に伴う利益金 15,160,965,438円である。

外貨投資信託収益

外貨投資信託の運用益 3,574,764,440円である。



|                  |   |
|------------------|---|
| 外貨金銭の信託運用益       | 外貨金銭の信託の運用益 8,434,693,883円である。                                  |
| 外貨預け金等利息         | 外国中央銀行、国際決済銀行等に預入している外貨預け金の利息 1,777,561,590円である。                |
| その他経常収益          |   |
| 金銭の信託（信託財産株式）運用益 | 売却益等に伴う利益金 243,372,076,812円である。                                 |
| 受取配当金            | 国際決済銀行株式の配当金 710,585,321円である。                                   |
| 受入手数料            | 国債取扱手数料、日銀ネット受入手数料、外国為替関係事務取扱手数料など 48,342,358,441円である。          |
| その他の経常収益         | 退職給付引当金取崩額、雑益など 10,317,310,999円 <sup>(注)</sup> である。             |
|                  | (注)「雑益」には、航空機を利用した国内出張における出張旅費の過払い額に係る職員等からの戻入金 73,451,195円を含む。 |

## (2) 経常費用

|           |   |
|-----------|---|
| 売現先利息     | 国債の買戻条件付売却に伴う支払利息 50,552,373,315円である。                           |
| 売出手形支払割引料 | 手形の売出しに伴う支払割引料 405,434,947円である。                                 |
| 国債売却損     | 短期国債の売却に伴う損失金 6,606,342,100円及び長期国債の売却に伴う損失金 20,657,812,608円である。 |

## 経費

|          |   |
|----------|---|
| 銀行券製造費   | 独立行政法人国立印刷局に支払った銀行券の製造費<br>55,595,504,000円である。  |
| 国庫国債事務費  | 日本銀行代理店等に委託した国庫国債事務に係る取<br>扱手数料など 41,734,936,079円である。   |
| 給与等      | 役員給与 433,083,500円、職員給与 40,512,457,715<br>円及び退職手当 9,231,903,804円である。   |
| 交通通信費    | 旅費交通費 2,021,450,423円及び通信費<br>3,543,224,675円である。   |
| 修繕費      | 営業所、行舎の諸修理費など 1,542,395,238円であ<br>る。  |
| 一般事務費    | 消耗品費 1,607,845,194円、光熱水道費<br>2,053,824,491円、建物機械等賃借料<br>12,555,498,718円、建物機械等保守料<br>9,403,126,005円及び事務費 24,463,931,243円であ<br>る。 |
| 租税公課     | 法人税、住民税及び事業税以外の租税、公課（固定資<br>産税、都市計画税等）3,993,884,875円である。  |
| 減価償却費    | 建物、動産等の減価償却費 16,219,358,407円であ<br>る。  |
| その他経常費用  |   |
| 支払手数料    | 諸手数料 174,150,812円である。   |
| その他の経常費用 | 退職給付引当金繰入額、国内指定預り金利息など<br>27,945,952,954円である。   |

### ( 3 ) 特別利益

固定資産処分益 行舎用地の売却等に伴う利益金 1,293,578,893円である。

### ( 4 ) 特別損失

固定資産処分損 銀行券自動鑑査機の除却等に伴う損失金 476,237,689円である。

外国為替等取引損失引当金繰入額 外国為替等取引損失引当金の繰入額 100,598,000,000円である。

### ( 5 ) 当期剰余金等

税引前当期剰余金 税引前当期剰余金は 952,699,216,934円である。

法人税、住民税及び事業税 法人税、住民税及び事業税は 172,175,672,411円である。

当期剰余金 当期剰余金は 780,523,544,523円である。

平成19年5月1日

日本銀行第122回事業年度財務諸表に  
係る附属明細書についての監事の意見

第122回事業年度財務諸表に係る附属明細書を監査した  
結果、その記載事項は、財務諸表の記載内容を適正に補足し  
ているものと認める。

日本銀行監事

村山俊晴 

鈴木三也 

佐々木靖忠 

## 第 1 2 2 回事業年度決算報告書

〔 平成 1 8 年 4 月 1 日から  
平成 1 9 年 3 月 3 1 日まで 〕

日 本 銀 行

第 122 回 事 業 年 度 決 算 報 告 書

(単位 円)

| 科 目           | 目        | 当 初 予 算 額       | 予 備 費 使 用 額 | 流 用 増 減 ( - ) 額 | 予 算 現 額         | 決 算 額           | 剰 余 額          | 前 年 度 決 算 額 比 較 増 減 ( - ) |
|---------------|----------|-----------------|-------------|-----------------|-----------------|-----------------|----------------|---------------------------|
|               |          |                 |             |                 |                 |                 |                |                           |
| 銀行券製造費        | 銀行券製造費   | 56,380,138,000  | 0           | 0               | 56,380,138,000  | 55,595,504,000  | 784,634,000    | -6,142,212,000            |
|               | 国庫国債事務費  | 49,621,135,000  | 0           | 0               | 49,621,135,000  | 41,734,936,079  | 7,886,198,921  | 1,788,157,566             |
| 給 与           | 役員給与     | 436,472,000     | 0           | 0               | 436,472,000     | 433,083,500     | 3,388,500      | -9,184,000                |
|               | 職員給与     | 40,894,357,000  | 0           | 0               | 40,894,357,000  | 40,512,457,715  | 381,899,285    | 648,446,599               |
|               | 退職手当     | 9,647,662,000   | 0           | 0               | 9,647,662,000   | 9,231,903,804   | 415,758,196    | 323,077,917               |
|               | 小 計      | 50,978,491,000  | 0           | 0               | 50,978,491,000  | 50,177,445,019  | 801,045,981    | 962,340,516               |
| 交 通 信 費       | 旅費交通費    | 2,367,316,000   | 0           | 0               | 2,367,316,000   | 2,021,450,423   | 345,865,577    | -281,490,999              |
|               | 通信費      | 3,798,977,000   | 0           | 0               | 3,798,977,000   | 3,543,224,675   | 255,752,325    | -31,365,649               |
| 修 繕 費         | 小 計      | 6,166,293,000   | 0           | 0               | 6,166,293,000   | 5,564,675,098   | 601,617,902    | -312,856,648              |
|               | 修繕費      | 1,659,295,000   | 0           | 0               | 1,659,295,000   | 1,542,395,238   | 116,899,762    | 145,201,935               |
| 一 般 事 務 費     | 消耗品費     | 1,993,635,000   | 0           | 0               | 1,993,635,000   | 1,607,845,194   | 385,789,806    | -7,447,520                |
|               | 光熱水道費    | 2,262,929,000   | 0           | 0               | 2,262,929,000   | 2,053,824,491   | 209,104,509    | -17,493,956               |
| 建 物 機 械 等 費   | 建物機械等賃借料 | 13,228,151,000  | 0           | 0               | 13,228,151,000  | 12,555,498,718  | 672,652,282    | -27,502,730               |
|               | 建物機械等保守料 | 10,131,612,000  | 0           | 0               | 10,131,612,000  | 9,403,126,005   | 728,485,995    | 523,701,919               |
| 固 定 資 産 取 得 費 | 事務費      | 27,213,713,000  | 0           | 0               | 27,213,713,000  | 24,463,931,243  | 2,749,781,757  | -1,529,170,818            |
|               | 小 計      | 54,830,040,000  | 0           | 0               | 54,830,040,000  | 50,084,225,651  | 4,745,814,349  | -1,057,913,105            |
| 予 備 費         | 固定資産取得費  | 6,448,968,000   | 0           | 0               | 6,448,968,000   | 5,798,948,674   | 650,019,326    | -312,828,056              |
|               | 合 計      | 226,084,360,000 | 0           | 0               | 226,084,360,000 | 210,498,129,759 | 15,586,230,241 | -4,930,109,792            |
| 予 備 費         | 予備費      | 1,000,000,000   | 0           | 0               | 1,000,000,000   | 0               | 1,000,000,000  | 0                         |
|               | 小 計      | 227,084,360,000 | 0           | 0               | 227,084,360,000 | 210,498,129,759 | 16,586,230,241 | -4,930,109,792            |

(注) 予算現額は、当初予算額に予備費使用額、流用増減額を加えた額である。


平成19年5月1日

日本銀行第122回事業年度決算報告書  
についての監事の意見

日本銀行法（平成9年法律第89号）第52条第2項の規定に基づき、第122回事業年度決算報告書を監査した結果、その記載事項は、日本銀行の平成19年3月31日をもって終了した事業年度の経費支出の状況を適正に示しているものと認める。

日本銀行監事

村山俊晴 

鈴木三也 

佐々木靖忠 

## 第 1 2 2 回事業年度下半期損益計算書

〔 平成 1 8 年 1 0 月 1 日から  
平成 1 9 年 3 月 3 1 日まで 〕

日 本 銀 行



# 損益計算書

第122回事業年度下半期 (平成18年10月1日から  
平成19年3月31日まで)

(単位：円)

| 科 目              | 金 額             |
|------------------|-----------------|
| 経常収益             | 715,623,163,680 |
| 貸出金利息            | 43,073,148,022  |
| 貸付金利息            | 43,073,148,022  |
| 買現先利息            | 10,375,859,054  |
| 国債利息             | 313,878,506,672 |
| 国債売却益            | 5,852,608,253   |
| 外国為替収益           | 189,471,313,511 |
| 為替差益             | 85,789,924,896  |
| 外貨債券収益           | 96,782,343,971  |
| 外貨投資信託収益         | 1,920,600,922   |
| 外貨金銭の信託運用益       | 4,285,526,182   |
| 外貨預け金等利息         | 692,917,540     |
| その他経常収益          | 152,971,728,168 |
| 金銭の信託(信託財産株式)運用益 | 123,792,933,983 |
| 受入手数料            | 23,967,410,656  |
| その他の経常収益         | 5,211,383,529   |
| 経常費用             | 183,607,356,966 |
| 売現先利息            | 34,222,364,768  |
| 売出手形支払割引料        | 260,687,451     |
| 国債売却損            | 10,160,354,900  |

| 科 目             | 金 額             |
|-----------------|-----------------|
| 経費              | 122,076,081,154 |
| 銀行券製造費          | 32,298,799,440  |
| 国庫国債事務費         | 20,467,834,696  |
| 給与等             | 25,387,365,429  |
| 交通通信費           | 2,892,665,096   |
| 修繕費             | 1,209,390,994   |
| 一般事務費           | 29,613,620,648  |
| 租税公課            | 1,878,558,053   |
| 減価償却費           | 8,327,846,798   |
| その他経常費用         | 16,887,868,693  |
| 支払手数料           | 88,509,097      |
| その他の経常費用        | 16,799,359,596  |
| 経常利益            | 532,015,806,714 |
| 特別利益            | 281,723,325     |
| 固定資産処分益         | 281,723,325     |
| 特別損失            | 43,174,208,388  |
| 固定資産処分損         | 279,208,388     |
| 外国為替等取引損失引当金繰入額 | 42,895,000,000  |
| 税引前当期(下半期)剰余金   | 489,123,321,651 |
| 法人税、住民税及び事業税    | 78,744,019,159  |
| 当期(下半期)剰余金      | 410,379,302,492 |

## 注 記 事 項

下半期の損益計算書は、事業年度の損益計算書の科目毎の金額から、上半期の損益計算書の科目毎の金額を差し引いて作成している。


平成19年5月1日

日本銀行第122回事業年度下半期  
損益計算書についての監事の意見

日本銀行法（平成9年法律第89号）第52条第1項の規定に基づき、第122回事業年度下半期に係る損益計算書を監査した結果、その記載事項は、日本銀行の平成18年10月1日から平成19年3月31日までの半期の損益の状況を適正に示しているものと認める。

日本銀行監事

村山俊晴 

鈴木三也 

佐々木靖忠 